

БЮДЖЕТ ДЛЯ ГРАЖДАН

**Проект бюджета Вилегодского муниципального округа
Архангельской области на 2024 год и на плановый период
2025 и 2026 годов**


Результаты бюджетной политики, достигнутые в 2022 году

- ✓ Годовой план по налоговым и неналоговым доходам Вилегодского муниципального округа выполнен на 101,1%, что составляет 110 954 235,15 рублей.
- ✓ Безвозмездные поступления в 2022 году поступили в объеме 1 124 565 963,59 рублей или 99,3% от уточненного годового плана.
- ✓ Доля программных расходов в общем объеме расходов составила 98,9%.
- ✓ Просроченная кредиторская задолженность по обязательствам местного бюджета, в том числе по заработной плате, по состоянию на 1 января 2022 года отсутствовала.

Основные термины и понятия

Бюджет – это план доходов и расходов на определенный период, предназначенный для финансирования задач и функций государства и местного самоуправления.

$$\text{Доходы} - \text{Расходы} = \text{Дефицит (Профицит)}$$




ДЕФИЦИТ

(расходы больше доходов)

принимается решение об источниках покрытия дефицита (использование накопленных резервов, остатков средств, привлечение кредитов)

Рост долга и (или) снижение остатков (накоплений) средств бюджета



ПРОФИЦИТ

(доходы больше расходов)

принимается решение об использовании профицита (накопление резервов, остатков, погашение кредитов)

Снижение долга и (или) рост остатков (накоплений) средств бюджета

Основные термины и понятия

Бюджетный процесс – это ежегодное составление и рассмотрение проекта бюджета, утверждение и исполнение бюджета, контроль за его исполнением, осуществление и утверждение бюджетной отчетности.

Бюджетный цикл включает в себя:

**1 этап - СОСТАВЛЕНИЕ
проекта бюджета**

**2 этап - РАССМОТРЕНИЕ
проекта бюджета**

**3 этап - УТВЕРЖДЕНИЕ
бюджета**

**4 этап - ИСПОЛНЕНИЕ
бюджета**

**5 этап - СОСТАВЛЕНИЕ
бюджетной отчетности**

**ОТКРЫТЫЕ
ПУБЛИЧНЫЕ
СЛУШАНИЯ**
по проекту бюджета и
отчету об исполнении

**ОСУЩЕСТВЛЕНИЕ
ФИНАНСОВОГО
КОНТРОЛЯ**
(Контрольно-счетная
комиссия и иные объекты
финансового контроля с учетом
соблюдения принципов
своевременности финансового
контроля)

Основные термины и понятия

Доходы бюджета – безвозмездные и безвозвратные поступления денежных средств в бюджет.

Налоговые доходы

- поступления от уплаты налогов, установленных Налоговым кодексом Российской Федерации

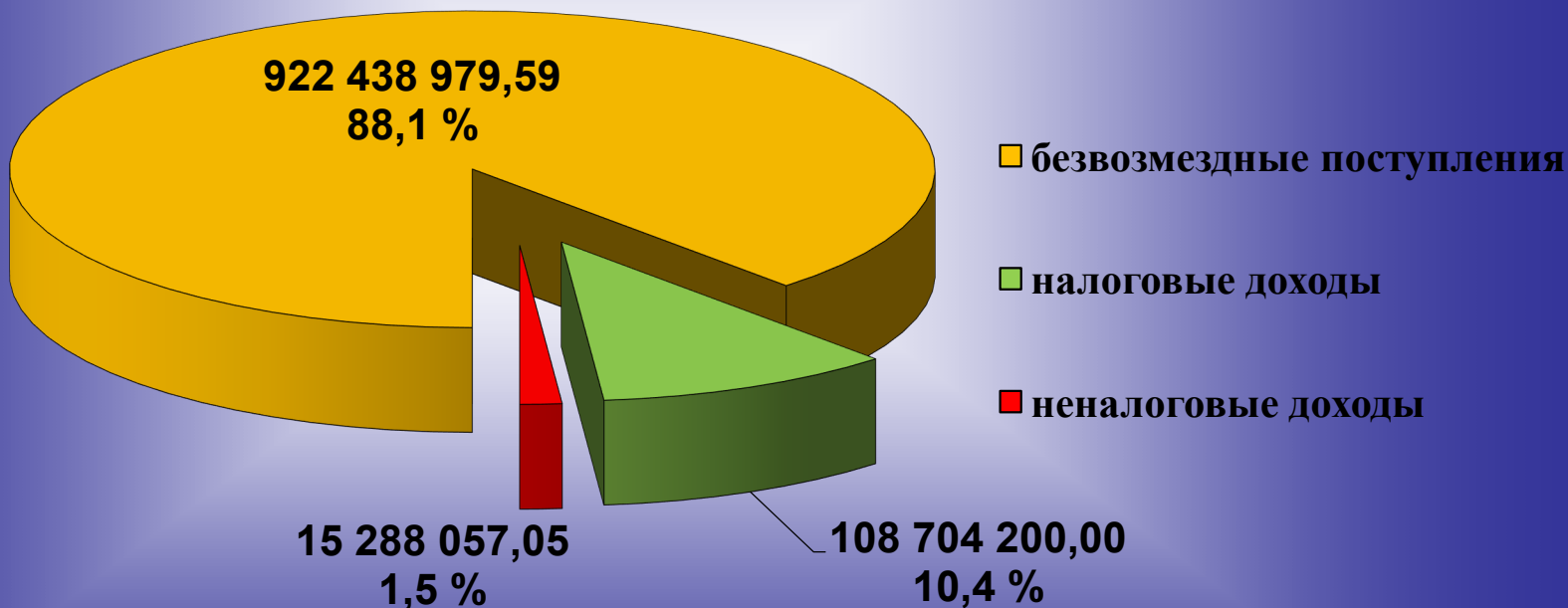
Неналоговые доходы

- поступления от уплаты других пошлин и сборов, установленных законодательством Российской Федерации, а также штрафов за нарушение законодательства

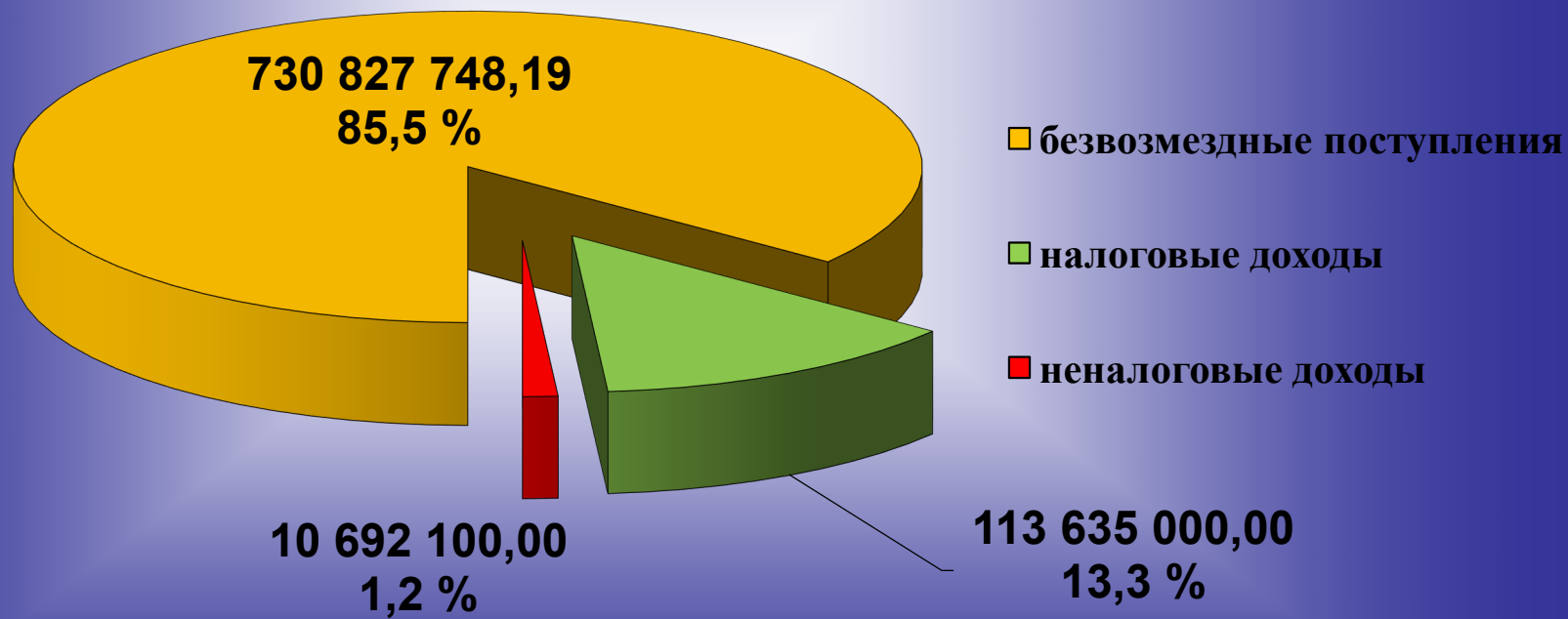
Безвозмездные поступления

- поступления от других бюджетов (межбюджетные трансферты), организаций, граждан (кроме налоговых и неналоговых доходов)

Структура доходов бюджета Вилегодского муниципального округа на 2023 год (план)



Структура доходов бюджета Вилегодского муниципального округа на 2024 год (план)



Основные термины и понятия

Межбюджетные трансферты – денежные средства, перечисляемые из одного бюджета бюджетной системы другому бюджету.



Основные термины и понятия

Расходы бюджета – выплачиваемые из бюджета денежные средства, за исключением средств, являющихся источниками финансирования дефицита бюджета.

**«Отраслевая»
структура расходов**

По функциям местного самоуправления

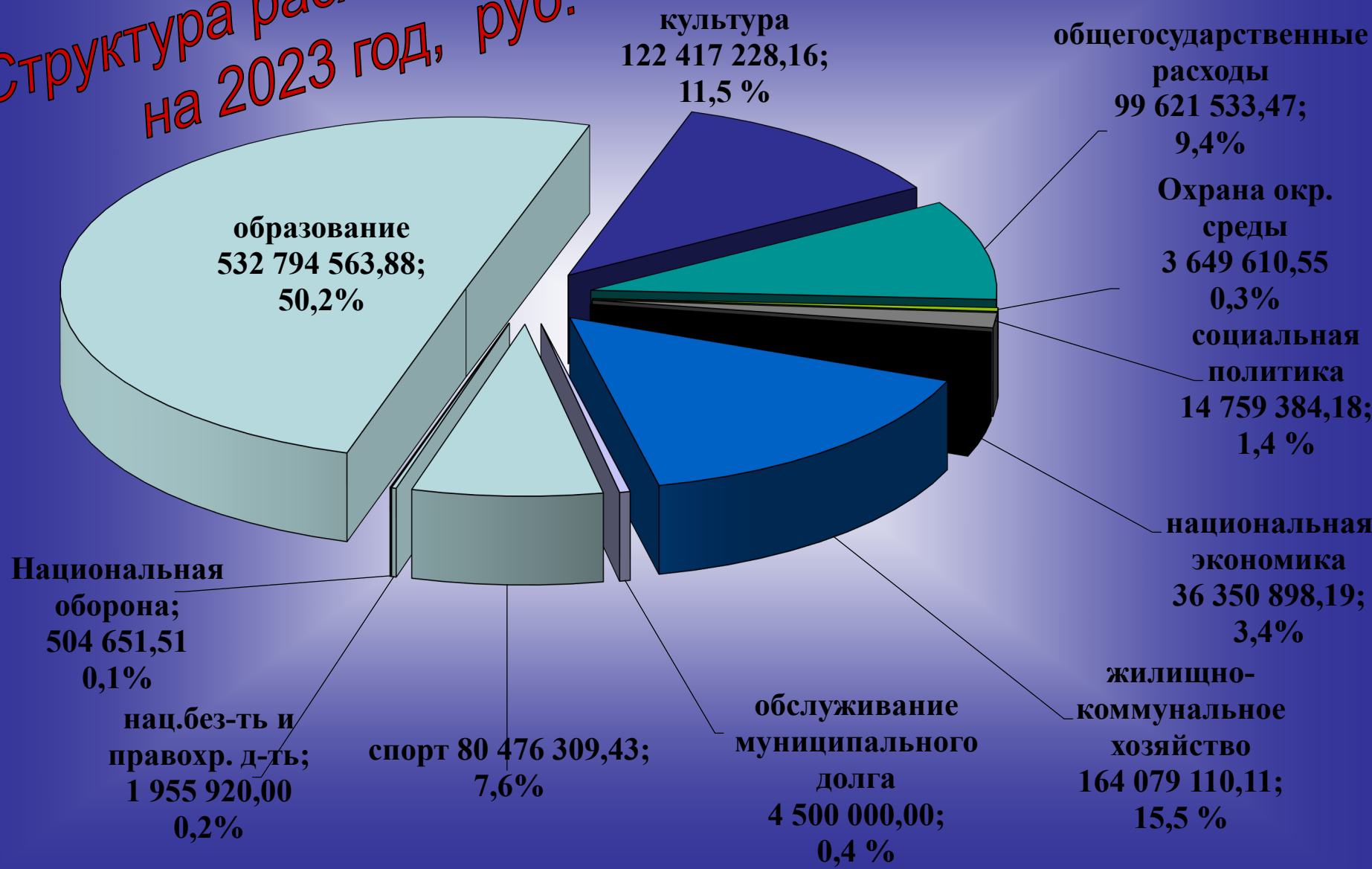
**«Программная»
структура расходов**

Муниципальные программы

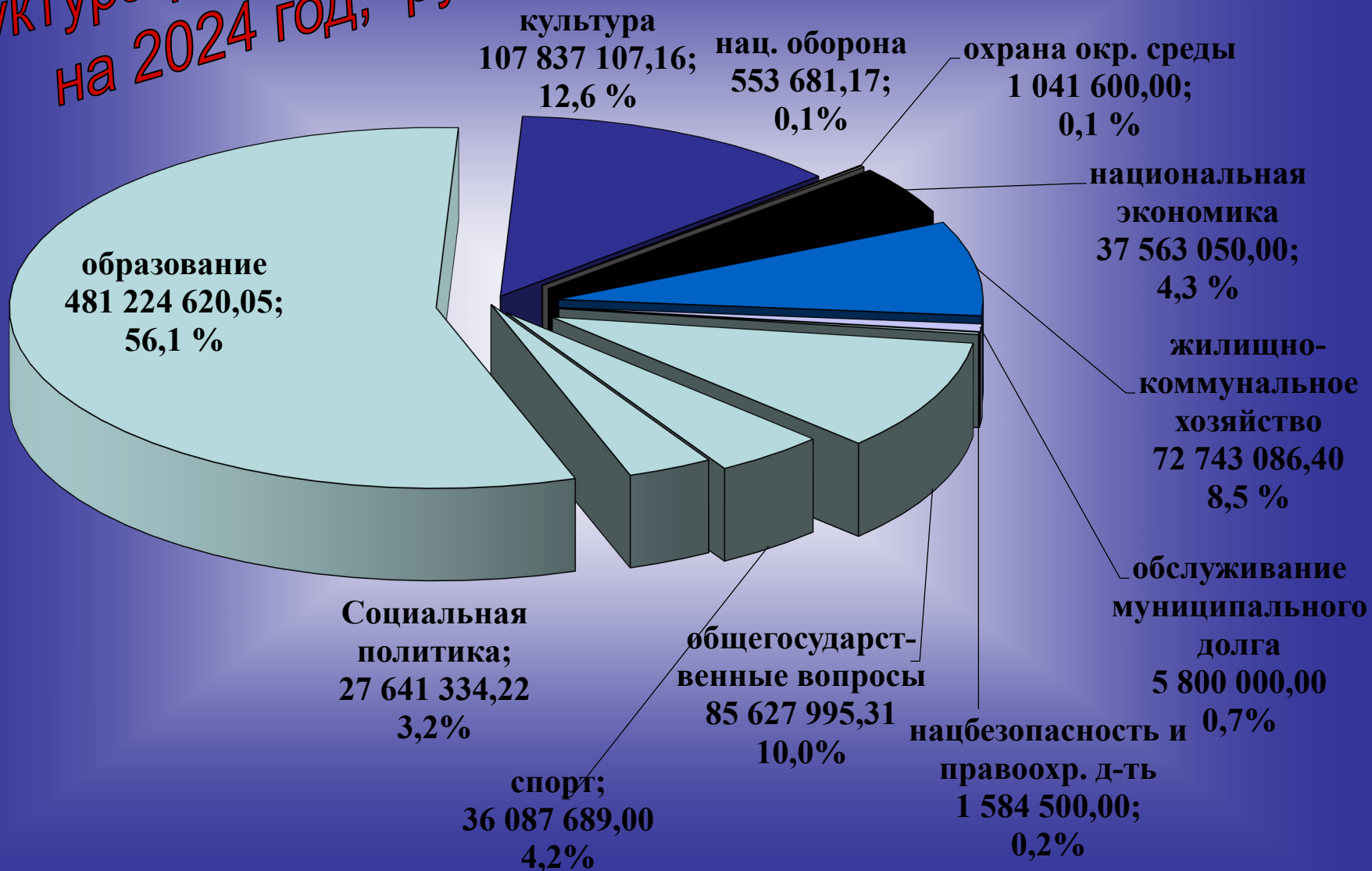
**«Ведомственная»
структура расходов**

По ведомствам

Структура расходов бюджета на 2023 год, руб.



Структура расходов бюджета на 2024 год, руб.



Основные параметры местного бюджета, рублей

Наименование показателя	2022 год (факт)	2023 год (план)	2024 год (прогноз)	2025 год (прогноз)	2026 год (прогноз)
Доходы	1 235 520 198,74	1 046 431 236,64	855 154 848,19	527 828 648,45	544 602 450,11
налоговые и неналоговые	110 954 235,15	123 992 257,05	124 327 100,00	128 881 000,00	133 686 000,00
безвозмездные поступления	1 124 565 963,59	922 438 979,59	730 827 748,19	398 947 648,45	410 916 450,11
Расходы	1 245 370 786,01	1 061 109 209,48	857 704 663,31	527 828 648,45	544 602 450,11
Дефицит(-) / Профицит(+)	-9 850 587,27	-14 677 972,84	-2 549 815,12	0	0

Сравнение основных параметров бюджета

рублей

Наименование показателя	2023 год (план)	2024 год (прогноз)	Темп роста 2024 года к 2023 году, %	2025 год (прогноз)	Темп роста 2025 года к 2024 году, %	2026 год (прогноз)	Темп роста 2026 года к 2025 году, %
Доходы	1 046 431 236,64	855 154 848,19	81,7	527 828 648,45	61,7	544 602 450,11	103,2
налоговые и неналоговые	123 992 257,05	124 327 100,00	100,3	128 881 000,00	103,7	133 686 000,00	103,9
безвозмездные поступления	922 438 979,59	730 827 748,19	79,2	398 947 648,45	54,6	410 916 450,11	103,0
Расходы	1 061 109 209,48	857 704 663,31	80,8	527 828 648,45	61,5	544 602 450,11	103,2
Дефицит(-) / Профицит(+)	-14 677 972,84	-2 549 815,12	17,3	0	0	0	0

Налоговые и неналоговые доходы местного бюджета в 2022 - 2026 годах

Показатель	2022 год (отчет)	2023 год (план)	2024 год (прогноз)	2025 год (прогноз)	2026 год (прогноз)
ВСЕГО НАЛОГОВЫХ И НЕНАЛОГОВЫХ ДОХОДОВ	110 954 235,15	123 992 257,05	124 327 100,00	128 881 000,00	133 686 000,00
в том числе:					
НАЛОГОВЫЕ ДОХОДЫ	91 107 905,61	108 704 200,00	113 635 000,00	118 225 000,00	122 980 000,00
из них: налог на доходы физических лиц	60 970 606,24	66 961 100,00	72 500 000,00	76 125 000,00	79 930 000,00
доходы от уплаты акцизов на нефтепродукты	14 463 750,65	13 331 900,00	14 500 000,00	15 200 000,00	16 000 000,00
единый налог на вмененный доход	-25 929,95				
единый сельскохозяйственный налог	637 938,87	580 000,00	366 000,00	400 000,00	400 000,00
государственная пошлина	1 545 212,54	1 816 000,00	1 084 000,00	1 100 000,00	1 100 000,00
налог, взимаемый в связи с применением УСН	7 832 393,81	8 329 000,00	6 950 000,00	7 100 000,00	7 200 000,00
налог, взимаемый в связи с применением патентной системы налогообложения	2 047 248,68	2 050 000,00	1 299 000,00	1 300 000,00	1 300 000,00
налог на имущество физических лиц	1 667 482,29	1 679 000,00	2 316 000,00	2 350 000,00	2 400 000,00
транспортный налог		11 800 200,00	12 140 000,00	12 150 000,00	12 150 000,00
земельный налог	1 969 201,56	2 427 000,00	2 480 000,00	2 500 000,00	2 500 000,00
задолженность и перерасчеты по отмененным налогам, сборам и иным обязательным платежам	0,92				
НЕНАЛОГОВЫЕ ДОХОДЫ	19 846 329,54	15 288 057,05	10 692 100,00	10 656 000,00	10 706 000,00
из них: аренда земельных участков до РГС на землю	4 538 071,12	5 229 000,00	4 800 000,00	4 800 000,00	4 800 000,00
аренда муниципального имущества	940 534,91	900 000,00	500 000,00	500 000,00	500 000,00
аренда имущества, находящегося в казне	1 635 729,80	2 000 000,00	1 500 000,00	1 500 000,00	1 500 000,00
плата за негативное воздействие на окружающую среду	-457 684,60	18 800,00	16 100,00	16 000,00	16 000,00
доходы от оказания платных услуг и компенсации затрат государства	9 100 801,14	3 448 227,05			
доходы от продажи земельных участков	394 451 68	300 000 00	300 000 00	300 000 00	300 000 00

Безвозмездные поступления бюджета Вилегодского муниципального округа Архангельской области в 2021 - 2025 годах

рублей

Показатель	2022 год (отчет)	2023 год (план)	2024 год (прогноз)	2025 год (прогноз)	2026 год (прогноз)
БЕЗВОЗМЕЗДНЫЕ ПОСТУПЛЕНИЯ	1 124 565 963,59	922 438 979,59	730 827 748,45	398 947 648,45	410 916 450,11
в том числе:					
БЕЗВОЗМЕЗДНЫЕ ПОСТУПЛЕНИЯ ОТ ДРУГИХ БЮДЖЕТОВ БЮДЖЕТНОЙ СИСТЕМЫ РОССИЙСКОЙ ФЕДЕРАЦИИ	1 132 979 638,21	914 140 328,75	730 815 748,19	398 947 648,45	410 947 648,45
из них: дотации	42 716 075,73	32 117 836,79	56 176 516,93	48 032 628,54	51 616 287,10
субсидии	641 767 910,09	479 883 711,54	322 846 043,73	9 047 056,09	9 114 247,39
субвенции	292 952 776,13	285 444 344,48	332 140 563,11	340 270 307,82	348 588 259,62
иные межбюджетные трансферты	155 542 876,26	116 694 435,94	19 652 624,42	1 597 656,00	1 597 656,00
ДОХОДЫ БЮДЖЕТОВ МУНИЦИПАЛЬНЫХ ОКРУГОВ ОТ ВОЗВРАТА БЮДЖЕТНЫМИ УЧРЕЖДЕНИЯМИ ОСТАТКОВ СУБСИДИЙ ПРОШЛЫХ ЛЕТ		1 258 279,00			
ПРОЧИЕ БЕЗВОЗМЕЗДНЫЕ ПОСТУПЛЕНИЯ	93 453,00	11 652 000	12 000,00	0,00	0,00
САЛЬДО ОТ ВОЗВРАТА/ПОСТУПЛЕНИЯ ОСТАТКОВ СУБСИДИЙ, СУБВЕНЦИЙ И ИНЫХ МЕЖБЮДЖЕТНЫХ ТРАНСФЕРТОВ, ИМЕЮЩИХ ЦЕЛЕВОЕ НАЗНАЧЕНИЕ, ПРОШЛЫХ ЛЕТ	-8 507 127,62	-4 611 628,16			

Отраслевая структура расходов

рублей

	2022 год	2023 год (план)	2024 год	2025 год	2026 год
РАСХОДЫ ВСЕГО	1 245 370 786,01	1 061 109 209,48	857 704 663,31	527 828 648,45	544 602 450,11
в том числе по разделам:					
Общегосударственные вопросы	82 392 389,25	99 621 533,47	85 627 995,31	31 262 028,38	31 411 260,76
Национальная оборона	460 608,21	504 651,51	553 681,17	574 790,39	599 569,18
Национальная безопасность и правоохранительная деятельность	2 681 564,80	1 955 920,00	1 584 500,00	0,00	0,00
Национальная экономика	40 009 602,98	36 350 898,19	37 563 050,00	31 690 000,00	32 489 900,00
Жилищно-коммунальное хозяйство	208 560 150,25	164 079 110,11	72 743 086,40	4 600 000,00	6 433 578,66
Охрана окружающей среды	1 636 521,42	3 649 610,55	1 041 600,00	1 000 000,00	1 000 000,00
Образование	759 993 836,36	532 794 563,88	481 224 620,05	394 930 094,67	406 509 522,02
Культура, кинематография	118 967 829,80	122 417 228,16	107 837 107,13	35 343 223,38	37 506 149,90
Социальная политика	22 934 617,56	14 759 384,22	27 641 334,22	21 928 511,63	22 152 469,59
Физическая культура и спорт	6 400 499,52	80 476 309,43	36 087 689,00	0,00	0,00
Обслуживание государственного долга	1 333 165,86	4 500 000,00	5 800 000,00	6 500 000,00	6 500 000,00
Межбюджетные трансферты общего характера бюджетам субъектов РФ и муниципальных образований	0,00	0,00	0,00	0,00	0,00

«Программная» структура расходов местного бюджета, рублей

Наименование	2022 год (отчет)	2023 год (план)	2024 год (прогноз)	2025 год (прогноз)	2026 год (прогноз)
ВСЕГО РАСХОДЫ	1 245 370 786,01	1 061 109 209,48	857 704 663,31	527 828 648,45	544 602 450,11
из них:					
Муниципальные программы	1 231 685 523,85	1 054 599 210,96	850 040 081,60	525 307 326,66	542 081 128,16
Непрограммные направления деятельности	13 685 262,16	6 509 998,52	7 664 581,71	2 521 321,79	2 521 321,95
Справочно: доля программных расходов в общих расходах бюджета	98,9%	99,4%	99,1%	99,5%	99,5%

Публичные слушания

Публичные слушания носят открытый характер и проводятся в целях информирования и учёта мнения населения, органов местного самоуправления о бюджетной и налоговой политике Вилегодского муниципального округа Архангельской области и о характеристиках местного бюджета.

В соответствии с требованием бюджетного законодательства два раза в год проводятся публичные слушания: осенью – по проекту местного бюджета, летом – по годовому отчету об исполнении местного бюджета.

Информация о времени и месте проведения публичных слушаний передается средствами массовой информации, размещается на официальном сайте администрации Вилегодского муниципального округа в сети «Интернет»: <https://виледь.рф/index.ps>.